

○通行できる標識○



自転車及び歩行者専用



歩行者専用

○横断できる標識○



横断歩道・自転車横断帯



横断歩道

◆横断について◆



ピタッ



自転車以外の軽車両通行止め



車両（組合せ）通行止め

×横断できない標識×



通行止

歩行者通行止め



横断禁止

歩行者横断禁止



自転車横断帯



※踏切も鳴り出したら、渡らずに停止しよう！

○その他標識○



一旦停止

必ず一旦停止をしてください！左右確認をして発進して下さい。



車両進入禁止

車やバイクは進入禁止ですが、電動カートは進入できます。




一方通行

車やバイクは一方にしか進めません。電動カートは逆方向でもOK。

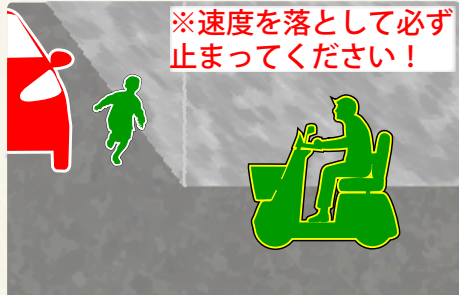
◆その他補足事項◆

◆駐車場での危険◆



駐車場内はなるべく通らずに、歩道があれば、歩道を優先。止むを得ず通る場合は車との距離に余裕を持ってゆっくり進んでください。

◆見晴らしの悪い交差点◆



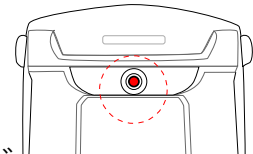
見晴らしの悪い交差点では子供の飛び出しや、車が速度を落とさずに進む恐れがあります。

◆手押し方法◆

ご利用者様以外の方が動かす場合は手押しで移動させてください。

①キーを「入」に回します。

②座席の裏の赤いボタンを1回押してください。



③音が鳴り、ウインカーが点滅します。その間は動かすことができます。赤いボタンを再び押すかキーを「切」に回すとブレーキがロックされます。



事故やトラブルで困ったときは連絡して聞いてみよう！

担当ケアマネージャー：

— —

福祉用具担当者：

— —

